



УПРАВЛЕНИЕ ФЕДЕРАЛЬНОЙ СЛУЖБЫ  
ГОСУДАРСТВЕННОЙ СТАТИСТИКИ  
ПО СЕВЕРО-КАВКАЗСКОМУ  
ФЕДЕРАЛЬНОМУ ОКРУГУ

# ОСНОВНЫЕ ПОКАЗАТЕЛИ СОЦИАЛЬНО-ЭКОНОМИЧЕСКОГО ПОЛОЖЕНИЯ

январь – март 2024 года

28.05.2024

Республика Ингушетия

# СОДЕРЖАНИЕ

Сводные итоги	3
Основные экономические показатели	4
Индексы промышленного производства	5
Объем работ, выполненных по виду деятельности «строительство»	6
Сельское хозяйство	7
Деятельность автомобильного транспорта	10
Оборот розничной и оптовой торговли	11
Платные услуги населению	14
Индексы цен и тарифов	17
Среднемесячная номинальная начисленная заработная плата	18

За январь-март 2024 года в Республике Ингушетия **индекс промышленного производства** вырос на 5,9% по сравнению с январем-мартом 2023 года.

**Объем отгруженных товаров собственного производства**, выполненных работ и услуг собственными силами, по промышленным видам деятельности за январь-март 2024 года составил **4,1 млрд рублей**, что на 66,7% больше, чем за январь-март 2023 года.

**Объем производства продукции сельского хозяйства** всех сельхозпроизводителей (сельхозорганизации, крестьянские (фермерские) хозяйства, включая индивидуальных предпринимателей, хозяйства населения) Республики Ингушетия в январе-марте 2024 года составил **3,6 млрд рублей**, что в сопоставимой оценке на 1,7% больше, чем за соответствующий период 2023 года.

**Объем работ, выполненных по виду экономической деятельности «Строительство»** за январь - март 2024 года составил **588,7 млн. рублей**, что на 61,8% меньше, чем за январь-март 2023 года.

**Оборот розничной торговли** республики за январь-март 2024 года составил **12,7 млрд рублей**, что в сопоставимых ценах на 1,3% больше, чем за январь-март 2023 года.

**Оборот общественного питания** в январе-марте 2024 года составил **0,3 млрд рублей**, или на 0,8% больше, чем в январе-марте 2023 года.

В Республике Ингушетия **среднемесячная номинальная заработная плата** работников в феврале 2024 года (включая субъекты малого предпринимательства) выросла по сравнению с соответствующим периодом 2023 года на 11,6% и составила **37755,1 рубля**. Реальная заработная плата, рассчитанная с учетом индекса потребительских цен, увеличилась на 12,4% по сравнению с февралем 2023 года.

### Экономические показатели

январь – март 2024 г. в % к январю – марту 2023 г.

Индекс  
промышленного  
производства

**113,2 ↑**

Индекс произ-  
водства продукции  
сельского хозяйства

**101,7 ↑**

Ввод в действие  
жилых домов  
всех форм  
собственности  
и индивидуальными  
застройщиками

**151,9 ↑**

Оборот розничной  
торговли

**101,3 ↑**

Объем платных  
услуг населению

**98,2 ↓**

Оборот  
общественного  
питания

**100,8 ↓**

 Понижение  Повышение  Без изменений

февраль 2024 г. к февралю 2023 г.  
в %

### 113,2 ИПП

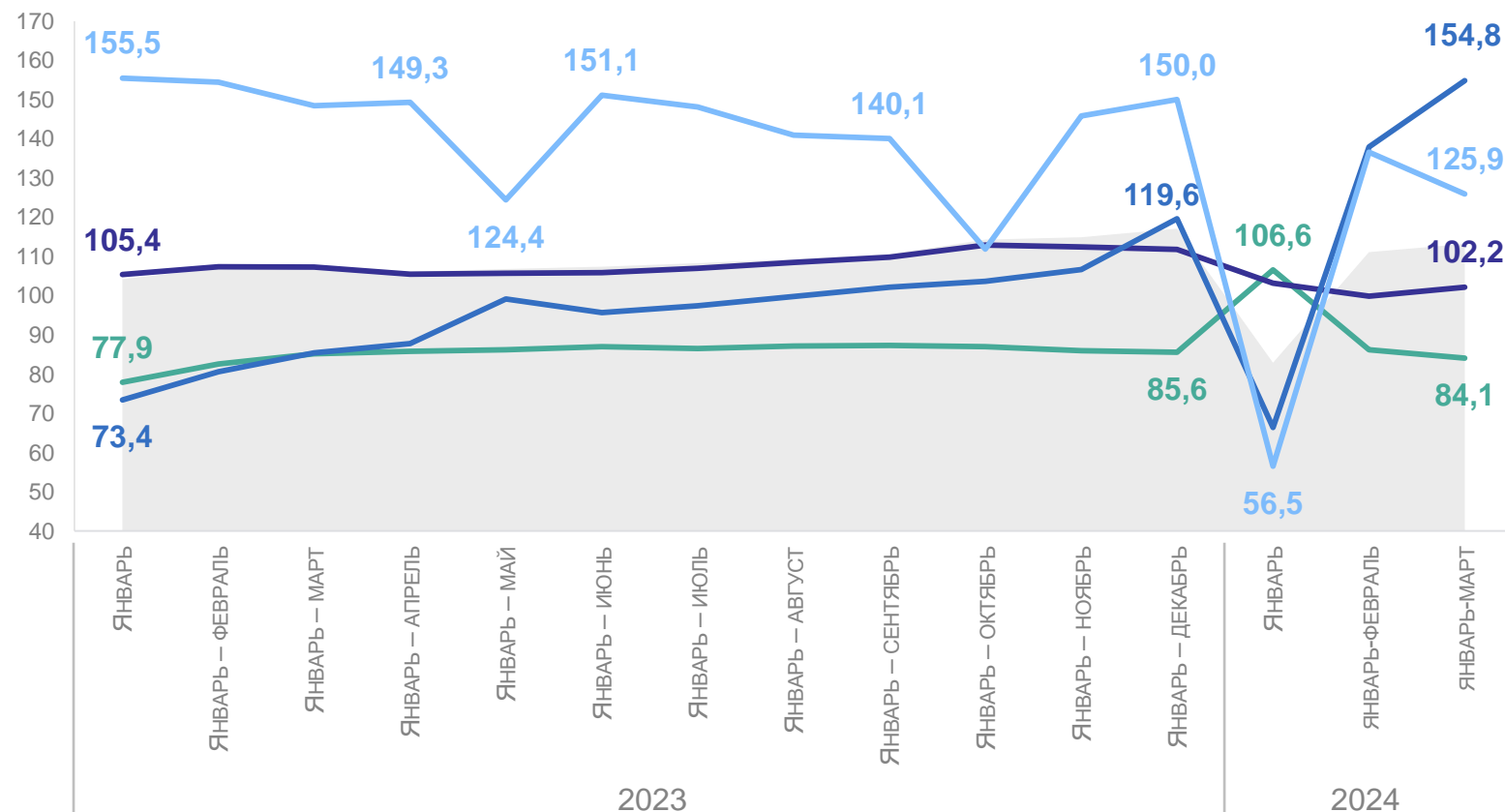
**84,1** Добыча полезных ископаемых

**102,2** Обрабатывающие производства

**154,8** Обеспечение электрической энергией, газом и паром; кондиционирование воздуха

**125,9** Водоснабжение; водоотведение, организация сбора и утилизации отходов, деятельность по ликвидации загрязнений

К предыдущему месяцу, в %



- ИПП
- Обрабатывающие производства
- Обеспечение электрической энергией, газом и паром; кондиционирование воздуха
- Водоснабжение; водоотведение, организация сбора и утилизации отходов, деятельность по ликвидации загрязнений
- Добыча полезных ископаемых

# ОБЪЕМ РАБОТ, ВЫПОЛНЕННЫХ ПО ВИДУ ДЕЯТЕЛЬНОСТИ «СТРОИТЕЛЬСТВО»

январь – март 2024 г.

Объем работ всего,  
по полному кругу организаций

**588,7** млн руб.

К январю – март 2023 г.

**61,8%** ↓

По крупным и средним  
организациям

**86,6** млн руб.

К январю – марту 2023 г.

**31,8%** ↓

## СЕВЕРО-КАВКАЗСТАТ

Структура объема подрядных работ по виду деятельности «Строительство», в %



1

Сельское хозяйство

### Поголовье скота и птицы

январь – март 2024 г. в % к январю – марту 2023 г.

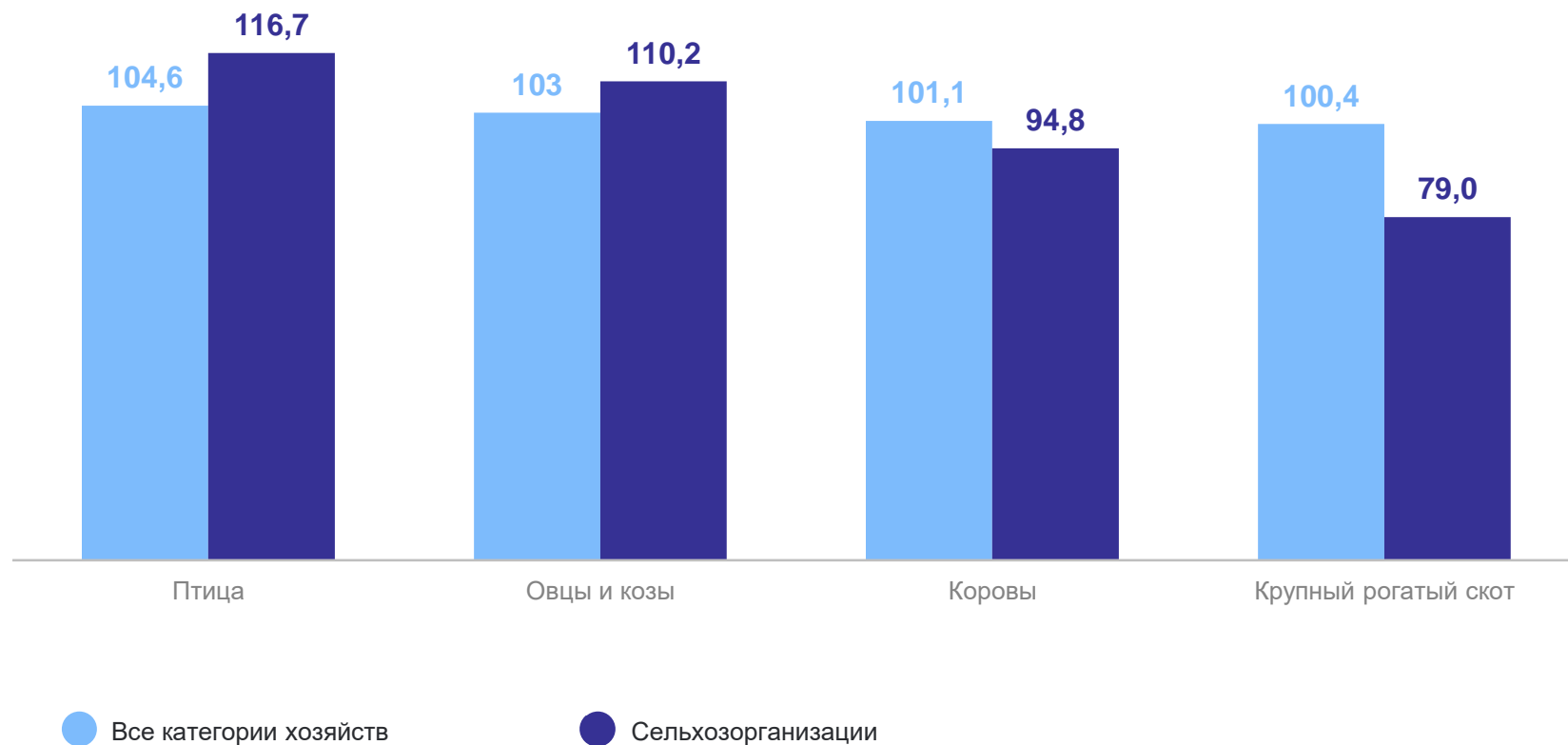
#### Объем продукции

сельского хозяйства всех  
сельхозпроизводителей

**3,6** млрд рублей

К январю – марту 2023 г.

**101,7% ↑**



\*Валовой сбор зерновых и зернобобовых культур, включая кукурузу (в весе после доработки, по расчетным данным, в хозяйствах всех категорий) в январе – ноябре 2023 г. составил 1 188,9 тыс. тонн

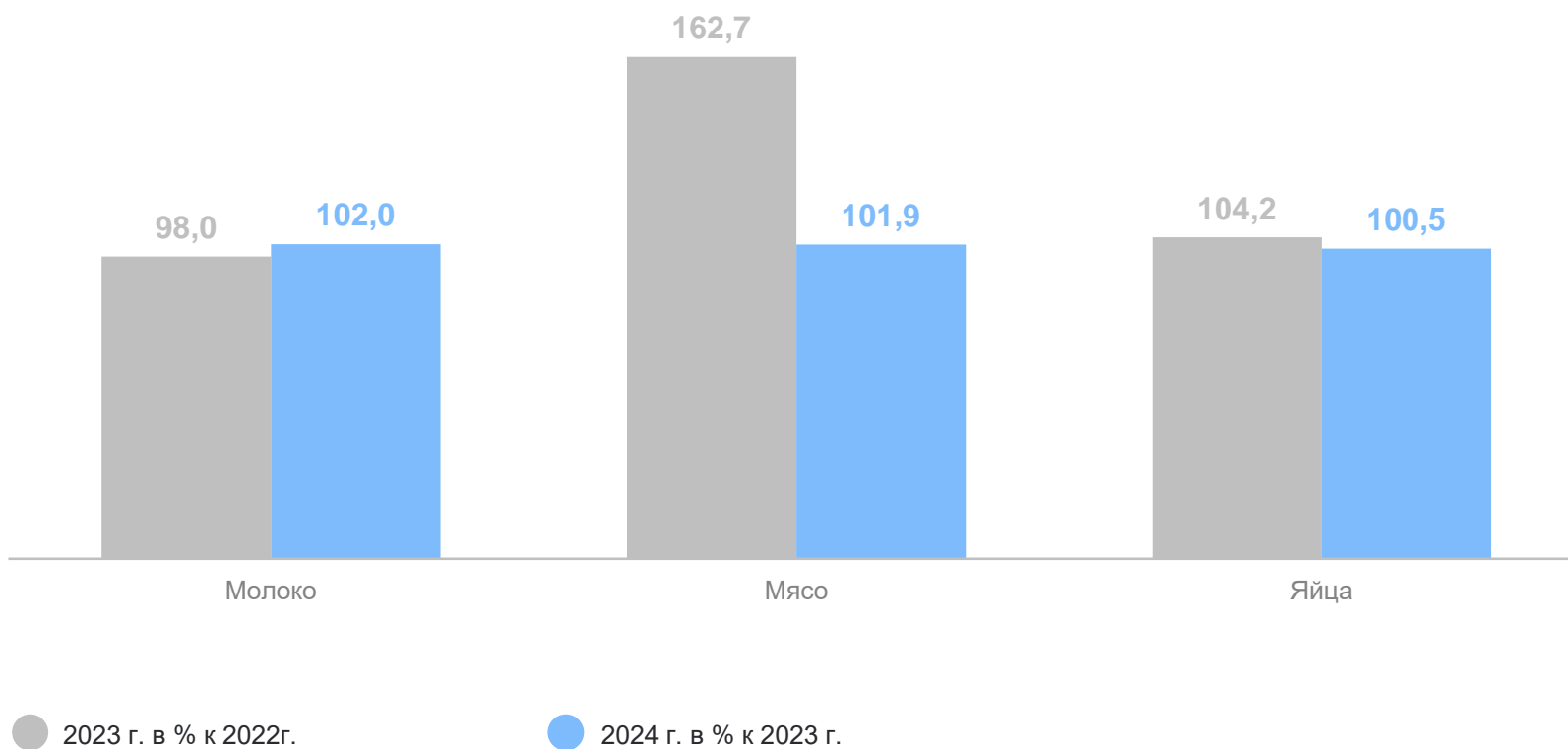


# СЕЛЬСКОЕ ХОЗЯЙСТВО

январь – март 2024 г.

СЕВЕРО-КАВКАЗСТАТ

Производство основных видов продукции животноводства  
в хозяйствах всех категорий



# ДЕЯТЕЛЬНОСТЬ АВТОМОБИЛЬНОГО ТРАНСПОРТА

январь – март 2024 г.

СЕВЕРО-КАВКАЗСТАТ

В % к январю – марту 2023 г.



Перевезено грузов\*

**7,6** тыс. тонн

**113,8** ↑



Грузооборот\*

**7,6** млн т-км

**113,8** ↑



Перевезено пассажиров

**0,4** млн человек

**77,6** ↓



Пассажирооборот

**5,8** млн пасс.-км

**76,8** ↓

\*Без субъектов малого предпринимательства

2

Оборот розничной торговли  
и общественного питания

# ОБОРОТ РОЗНИЧНОЙ ТОРГОВЛИ И ОБЩЕСТВЕННОГО ПИТАНИЯ

январь – март 2024 г.

СЕВЕРО-КАВКАЗСТАТ

Оборот розничной торговли, млрд рублей

К январю – марту 2023 г. в %



Всего по республике

**12,7**

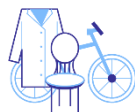
**101,3**



Пищевые продукты,  
включая напитки и  
табачные изделия

**6,7**

**100,3**



Непродоволь-  
ственные товары

**6,0**

**102,4**



# ОБОРОТ РОЗНИЧНОЙ ТОРГОВЛИ И ОБЩЕСТВЕННОГО ПИТАНИЯ

январь – март 2024 г.

СЕВЕРО-КАВКАЗСТАТ

Структура формирования оборота розничной торговли по хозяйствующим субъектам, в % к итогу в фактически действовавших ценах



Оборот общественного питания

**0,3** млрд рублей

К январю – марту 2023 г.

**100,8%** ↑

# 3

## Платные услуги населению

# ПЛАТНЫЕ УСЛУГИ НАСЕЛЕНИЮ

январь – март 2024 г.

СЕВЕРО-КАВКАЗСТАТ

Объем платных услуг,  
оказанных населению

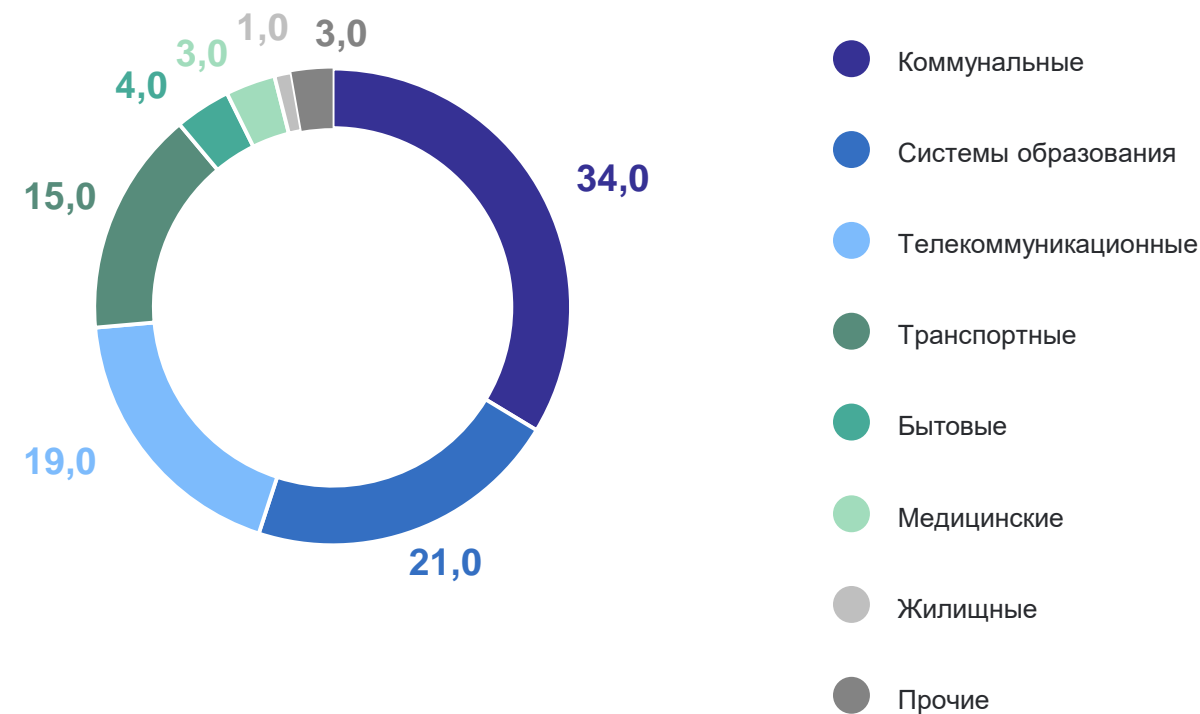
**2 675,9** млрд рублей

К январю – марту 2023 г.

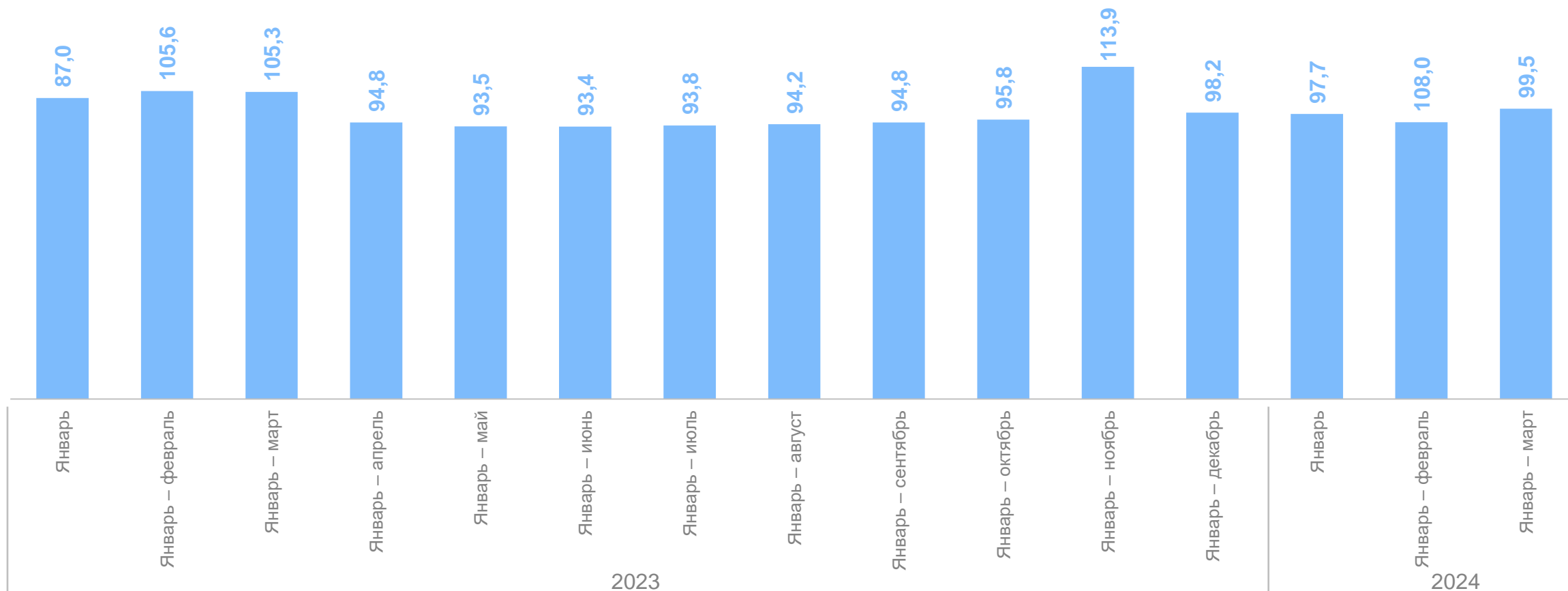
**99,5%** ↓

## Структура объема платных услуг по видам

за январь – март 2024 г. в % к итогу



Объем платных услуг населению, в % к соответствующему периоду прошлого года





# ИНДЕКСЫ ЦЕН И ТАРИФОВ

март 2024 г. в % к декабрю 2023 г.

Индекс потребительских  
цен и тарифов  
на товары и услуги

102,3 ↑

Продовольственные  
товары

103,1 ↑

Непродовольственные  
товары

101,2 ↑

Услуги

102,4 ↑

● Повышение

● Понижение

● Без изменений

## СЕВЕРО-КАВКАЗСТАТ

Сводный индекс цен на продукцию  
(затраты, услуги) инвестиционного  
назначения

99,1 ↓

Индекс производителей  
промышленных товаров,  
реализуемых на внутренний рынок

101,8 ↑

Индекс производителей  
сельскохозяйственной продукции

133,0 ↑

4

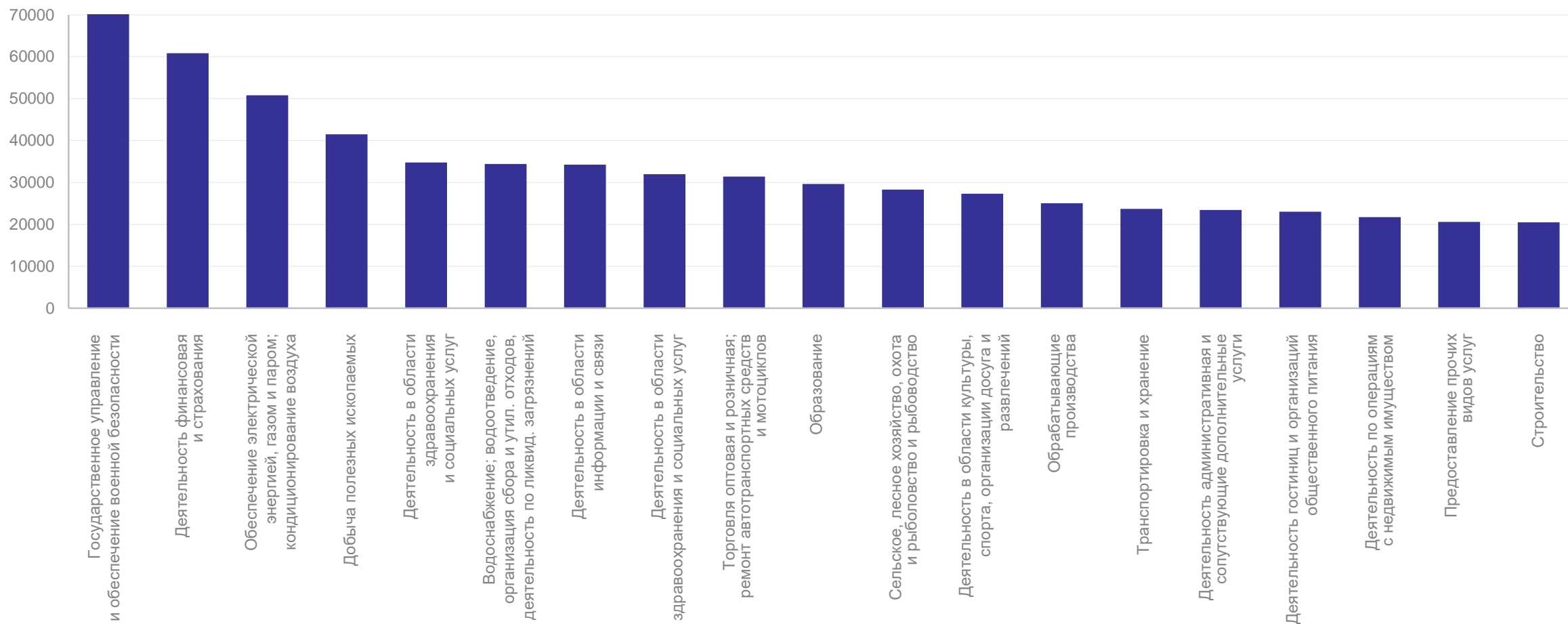
**Среднемесячная номинальная  
начисленная заработная плата**

# СРЕДНЕМЕСЯЧНАЯ НОМИНАЛЬНАЯ НАЧИСЛЕННАЯ ЗАРАБОТНАЯ ПЛАТА

февраль 2024 г.

СЕВЕРО-КАВКАЗСТАТ

По отдельным видам экономической деятельности, рублей



# СРЕДНЕМЕСЯЧНАЯ НОМИНАЛЬНАЯ НАЧИСЛЕННАЯ ЗАРАБОТНАЯ ПЛАТА

февраль 2024 г.

СЕВЕРО-КАВКАЗСТАТ



Средняя номинальная  
начисленная заработная плата

**37,8** тыс. рублей



К февралю 2023 г.

**111,6%** ↑

Реальная начисленная  
заработная плата к январю –  
февралю 2023 г.

**104,6%** ↑